

## NOTE TECHNIQUE 00006/CU - 5 juin 2012


**OBJET :** Interchangeabilité cartes de puissance sur tables de cuisson à induction.

Les cartes de puissance et les Sondes de Température CTN relatives reliées à celles-ci ont été modifiées, sans changer les codes et la date de production. Les cartes et les sondes restent interchangeables entre elles, à condition d'appliquer les précautions indiquées ci-dessous.




### Comment reconnaître les 2 versions :

Sur les cartes de puissance de la Nouvelle Version, les connecteurs à 2 positions CN2 et CN5 sont absents pour le raccordement des thermoprotections qui accompagnaient précédemment les deux Sondes (voir figure).

ANCIENNE VERSION




NOUVELLE VERSION



## Situations possibles en phase opérationnelle d'intervention :

1. **Connexion entre Carte Ancienne Version** (avec connecteurs CN2 et CN5) **et Sonde Ancienne Version** (dotée de thermoprotection raccordée) : **possible sans modification**.
2. **Connexion entre Carte Nouvelle Version** (sans connecteurs CN2 et CN5) **et Sonde Nouvelle Version** (sans thermoprotection) : **possible sans modification**.
3. **Connexion entre Carte Ancienne Version** (avec connecteurs CN2 et CN5) **et Sonde Nouvelle Version** (privée de thermoprotection raccordée) : **appliquer au connecteur CN2 ou CN5** présent sur la carte et resté libre, **un cavalier code 49001401**.



Cavalier Code 49001401

4. **Connexion entre Carte Nouvelle Version** (sans connecteurs CN2 et CN5) **et Sonde Ancienne Version** (avec thermoprotection) : **éliminer la thermoprotection indiquée sur la figure**, afin que la Sonde Ancienne Version soit identique à la Sonde Nouvelle Version.



Merci de votre attention.

GIAS Italie