

NOTE TECHNIQUE N° 401 LB du 20/11/2009

OBJET : Lave-linge Top de 5 et 6 kg, Série PR2003, fabriqué par Mayc - Espagne :
Nouveau bac à lessive et nouvelle électrovanne de remplissage d'eau.

1) NOUVEAU BAC A LESSIVE :

A partir de la date de fabrication **0937** (figurant sur la plaque signalétique) tous les codes des bacs à lessive utilisés jusqu'alors ont été unifiés en un seul code correspondant au nouveau bac à lessive. Sommes passés du bac à lessive 4 compartiments existant dans 3 versions différentes en fonction de la marque du lave-linge, au bac à lessive actuel, à 3 compartiments et existant en une seule version, utilisée par toutes les marques de notre groupe (cf. schémas ci-dessous).

Bac à lessive **4 compartiments**
utilisé **jusqu'à** la date : **0937**



Code 46002836 - Version Candy
Code 46002837 - Version Hoover / Otsein
Code 46003962 - Version TOP Vision

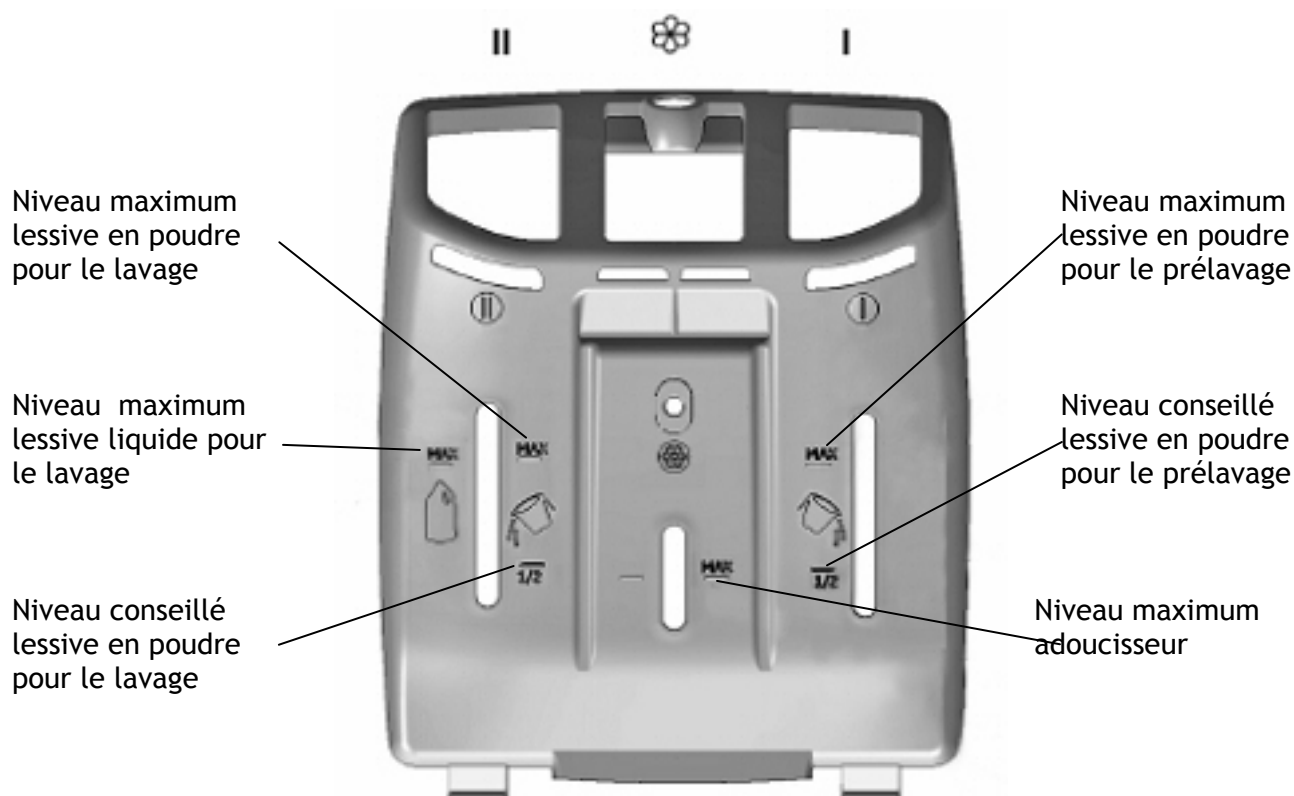
Bac à lessive **3 compartiments**
utilisé **depuis** la date : **0937**




Code 46005155 - Valable pour toutes les marques.

Gias fournit, en pièces détachées, les deux modèles de bacs à lessive.

1a) INSTRUCTIONS D'UTILISATION DU NOUVEAU BAC A LESSIVE :




Le distributeur de lessive est divisé en 3 compartiments :

- Le compartiment **I** sert au détergent de prélavage.
- Le compartiment **II** est destiné à recevoir la lessive en poudre pour le lavage.
- Le compartiment  est réservé à l'adoucisseur, aux parfums et additifs spéciaux, tels que de l'amidon, du bleu de lessive, etc...

Le distributeur de lessive présente deux encoches correspondants aux niveaux « conseillé » et « maximum » :


- Conseillé (encoche inférieure) : Indique le niveau conseillé dans les compartiments de prélavage et lavage.
- Max. : Indique le niveau maximum qui ne doit pas être dépassé.

Important :

- Ne jamais utiliser de détergent liquide pour les programmes avec prélavage et/ou à départ différé.
-  Lorsque le linge présente des tâches nécessitant un prétraitement avec des produits blanchissants liquides, on peut effectuer un prélavage dans le lave-linge. Pour ce faire : introduire le produit blanchissant dans le "compartiment II" et lancer le cycle de rinçage. Une fois le cycle terminé, remettre le sélecteur sur la position OFF, ajouter le reste de linge et procéder au lavage normal avec le programme souhaité.

2) NOUVELLE ÉLECTROVANNE DE REMPLISSAGE d'EAU :

Pour alimenter le nouveau distributeur de lessive, sachant que les positions des compartiments de lessive de pré lavage et de lavage sont respectivement inversées par rapport à leur position sur le bac à lessive de la version précédente, une nouvelle électrovanne de remplissage d'eau a été réalisée. La nouvelle électrovanne (code 41032538 - réf. 2 - Figure 1) est mécaniquement identique à la précédente (code 41020418 - réf. 1 - Figure 1). La seule différence entre les deux est la position des 2 connecteurs blanc et bleu. Dans la version précédente (bac à lessive à 4 compartiments), le connecteur bleu se trouvait à gauche, tandis que dans la nouvelle version (nouveau bac à 3 compartiments), il se trouve à droite (cf. Figure 1). La nouvelle électrovanne (réf. 2) a été introduite en fabrication depuis la date **0937**.



GIAS assurera la fourniture des anciennes électrovannes code 41020418 (réf. 1 - Figure 1), jusqu'à épuisement des stocks. Elles seront ensuite remplacées par les nouvelles électrovannes code 41032538 (réf. 2 - Figure 1).

Les nouvelles électrovannes code 41032538 (réf. 2 - Figure 1) sont parfaitement interchangeables avec celles de la version précédente (réf. 1 - Figure 1), après retrait manuel des deux connecteurs blanc et bleu et inversion de position : pour monter la nouvelle électrovanne, le connecteur bleu de la nouvelle électrovanne doit être retiré et repositionné à gauche, tandis que le connecteur blanc doit être repositionné à droite. La dépose des deux connecteurs bleu et blanc pour inverser leur position peut se faire à la main, sans l'aide d'un outil quelconque.



Merci de votre attention.

Gias Service France.