



## Service Bulletin

Aspirateur  
Numéro du Bulletin :

### Informations Générales

<b>* Sujet:</b> Bulletin de service pour VC90**	
<b>* Date d'inscription:</b> 20110902	<b>* Effectif à partir du:</b> 20110902

<b>* Applicable aux modèles:</b> VC 9083 EX      VC 9084 DT      VC 9085 FS VC 9086 CH
--

<b>* Applicable à partir du Numéro de série:</b> 191X00280001
---

### Informations Techniques

<b>* 1) Symptômes / Plainte Consommateur:</b>  Il est difficile de laver le filtre de sécurité du moteur
--


<b>* 2) Problème / Cause:</b>  filtre est coller à la trame.
--

<b>* 3) Solution:</b>  Le moteur filtre de sécurité est détachable du châssis.
--

\* 4) Solution pas à pas:

Nous développons le filtre amovible.

**AVANT: Filtre tout en 1**



**Après: ajouter le filtre moteur amovible de sécurité**


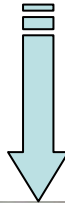


**Châssis**

+





**nouveau moteur filtre de sécurité**



\* 6) Visual Before and After: (In case of a part change add pictures or other visualizations of the changes in before and after view)

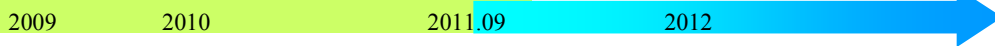
■ Service Bulletins (SURE VK88\*\*)




Before			
LOC.NO.	PART NO.	DESCRIPTION	IMAGE
MDQCF1	MDQ47360001	Frame,Filter	

After			
LOC.NO.	PART NO.	DESCRIPTION	IMAGE
ADVTF1	ADV57024804	Frame Assembly,Filter	

SVC No de Série : 191X00280001

2009      2010      2011.09      2012



<b>MDQ47360001</b> 	<b>ADV57024804</b>  
---	--

\* 8) Usage de la pièce:

	Old part	New part
Old unit		○
New unit	×	○

\* 9) Destroy Old Parts:

YES       NO



**Service Bulletin**  
VACUUM CLEANER

**\* 10) SVC Bulletin History:**

Prior Bulletins:	Bulletin Number:	Date:	Content:	M/S:
1.				