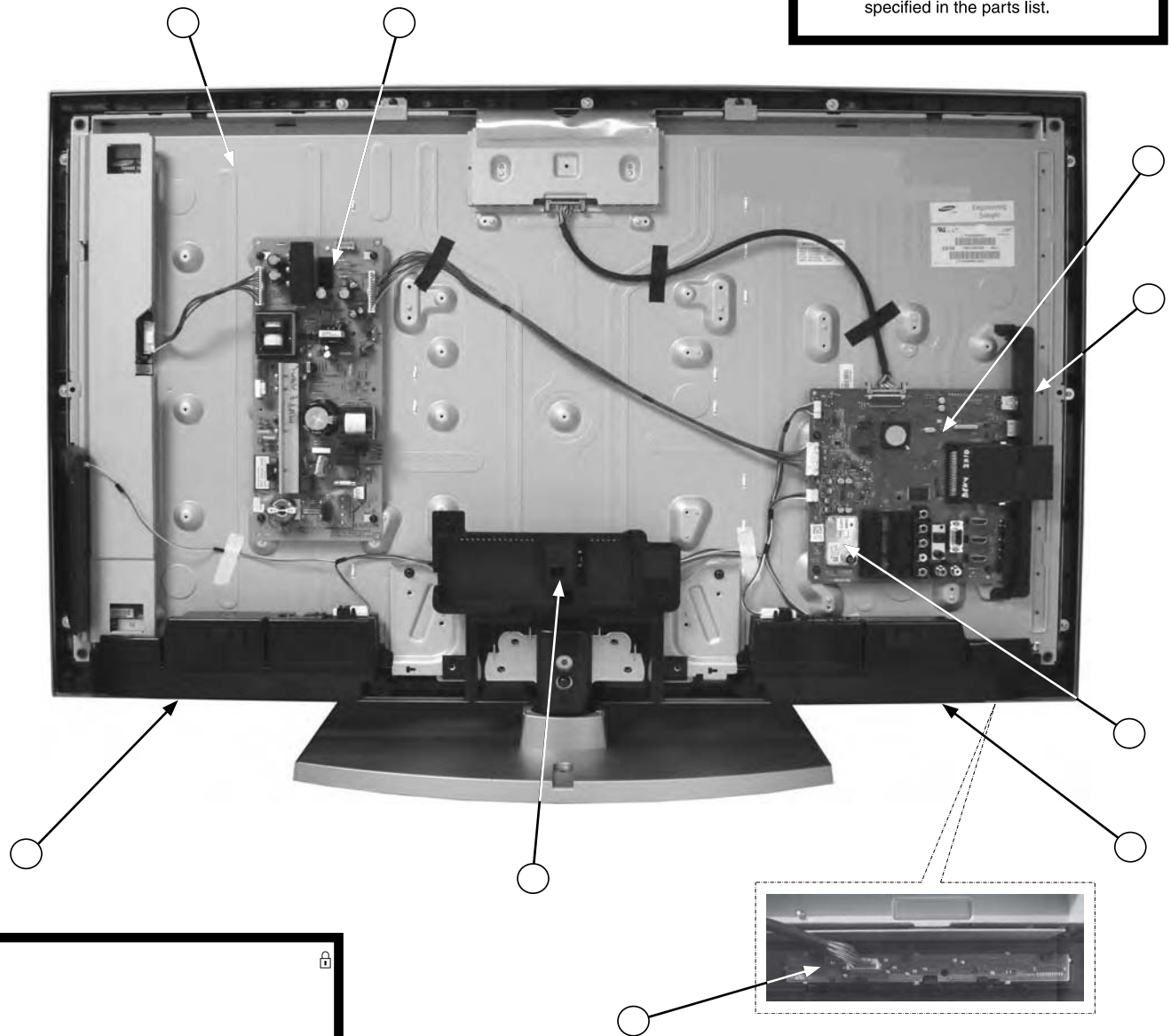
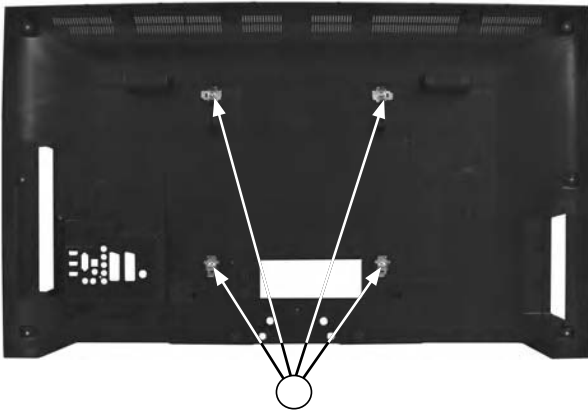


Note : Les composants indentifiés par une trame et par une marque Δ sont d'une importance critique pour la securite. Ne les remplacer que par des pieces du numero specifie.

Note : The components identified by shading and marked Δ are critical for safety. Replace only with the part numbers specified in the parts list.




REF.NO.	PART.NO	DESCRIPTION	REMARK	REF.NO.	PART.NO	DESCRIPTION	REMARK
1	Δ 1-811-059-11	LCD PANEL (S32TSP)	32 inches	6	1-858-367-11	LOUDSPEAKER	32 inches
	Δ 1-811-060-13	LCD PANEL (S40TSP)	40 inches		1-858-345-11	LOUDSPEAKER	40 inches
2	Δ 1-474-208-11	STATIC CONVERTER (TV)	32 inches	7	A-1768-117-A	HLR BOARD, COMPLETE	
	Δ 1-474-201-21	STATIC CONVERTER (TV)	40 inches	8	4-158-590-11	COVER, UNDER (32)	32 inches
Ver 2.0 3	Δ A-1763-564-A	BEN BOARD, COMPLETE			4-158-591-01	COVER, UNDER (40)	40 inches
4	4-166-268-32	BRACKET, SIDE JACK		9	1-858-367-21	LOUDSPEAKER	32 inches
5	8-597-735-00	UNIVERSAL SIL-TU SUT-AE102T			1-858-345-21	LOUDSPEAKER	40 inches



Note : Les composants identifiés par une trame et par une marque Δ sont d'une importance critique pour la sécurité. Ne les remplacer que par des pièces du numéro spécifié.

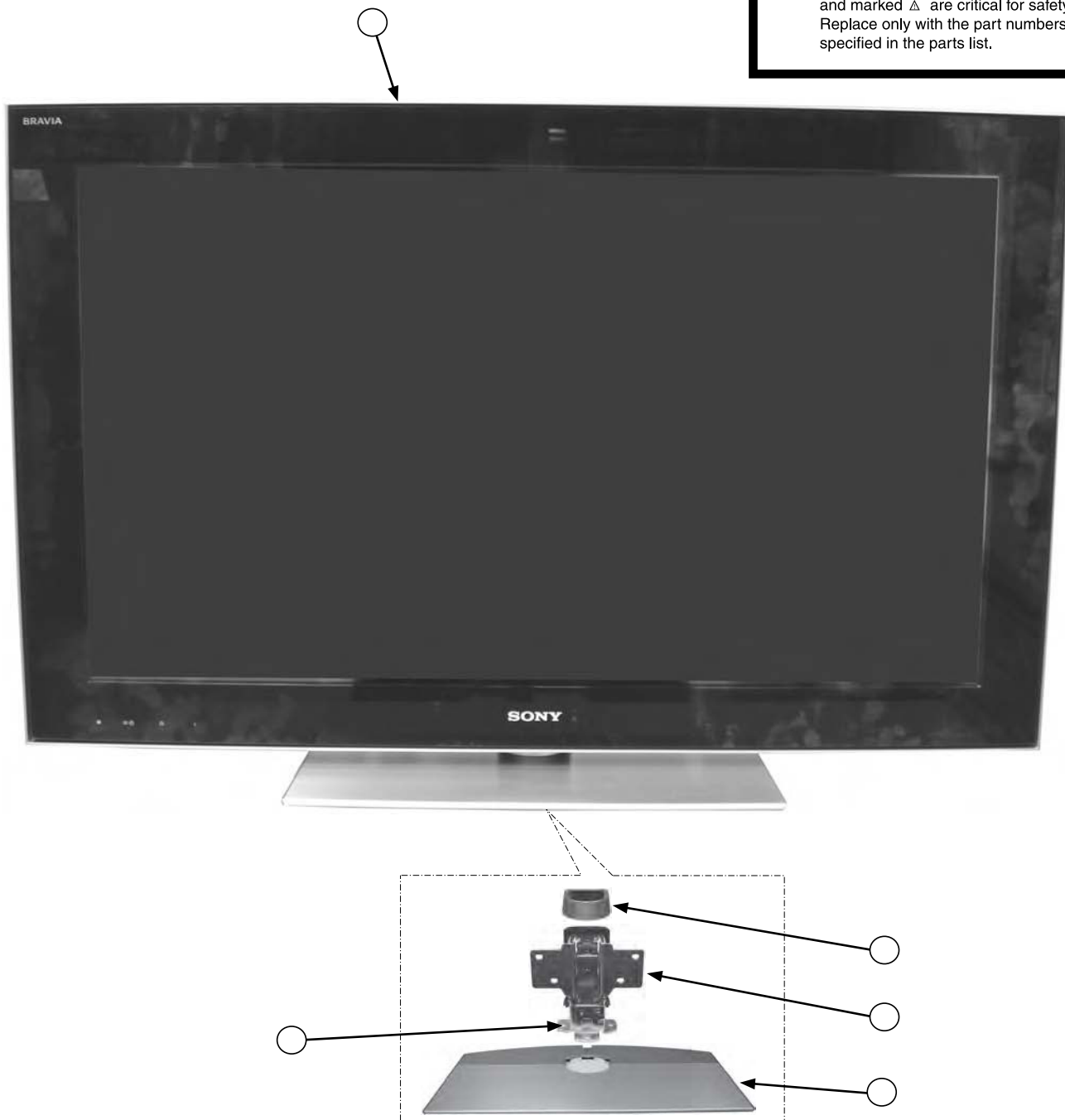
Note : The components identified by shading and marked Δ are critical for safety. Replace only with the part numbers specified in the parts list.



REF.NO.	PART.NO	DESCRIPTION	REMARK	REF.NO.	PART.NO	DESCRIPTION	REMARK
10	1-487-728-11	SWITCH UNIT		18	1-842-087-11	D SUB CONNECTOR	
11	Ver 3.0 1-857-634-11	INVERTER MT BOARD	32 inches	19	1-822-524-31	PHONO JACK 2P	
	1-857-640-11	INVERTER MT BOARD	40 inches	20	1-822-954-11	PHONO BLOCK, OPTICAL OUT	
12	4-164-279-01	BRACKET, VESA (S)		21	1-822-523-11	PHONO JACK 5P	
13	1-821-834-12	USB CONNECTOR		22	1-822-580-21	CONNECTOR DUAL SCART	
14	1-822-637-11	HDMI CONNECTOR		23	Ver 3.0 1-857-636-11	TCON	32 inches
15	1-822-579-31	CARD CONNECTOR (PCMCIA CARD)			Ver 3.0 1-857-639-11	TCON	40 inches
16	1-822-581-22	MULTIPLE PHONO JACK 4P		24	Ver 4.0 4-158-629-01	SUPPORT, PANEL (CEL)	
17	1-822-638-11	HDMI CONNECTOR					

Note : Les composants indentifiés par une trame et par une marque Δ sont d'une importance critique pour la securite. Ne les remplacer que par des pieces du numero specifie.



Note : The components identified by shading and marked Δ are critical for safety. Replace only with the part numbers specified in the parts list.



REF.NO.	PART.NO	DESCRIPTION	REMARK	REF.NO.	PART.NO	DESCRIPTION	REMARK
51	A-1773-687-A	GLASS ASSY SERVICE (32)	32 inches	53	X-2546-520-1	NECK (M2) ASSY	32 inches
	A-1773-692-A	GLASS ASSY SERVICE (40)	40 inches		X-2546-521-1	NECK (ML2) ASSY	40 inches
52	X-2546-541-1	COVER (M3) ASSY		54	X-2541-840-1	BASE (M2) ASSY	32 inches
					X-2546-492-1	BASE (ML2) ASSY	40 inches
				55 (Ver 3.0)	2-580-608-01	SCREW, +PSW M5X16	

Note : Les composants indentifies par une trame et par une marque Δ sont d'une importance critique pour la securite. Ne les remplacer que par des pieces du numero specifie.

Note : The components identified by shading and marked Δ are critical for safety. Replace only with the part numbers specified in the parts list.



REF.NO.	PART.NO	DESCRIPTION	REMARK	REF.NO.	PART.NO	DESCRIPTION	REMARK
101	X-2546-609-1	REAR COVER (32) ASSY	32 inches	102	*3-106-546-51	COVER, ECS	
	X-2546-604-1	REAR COVER (40) ASSY	40 inches	103	Δ 1-837-454-11	POWER-SUPPLY CORD	