











N° de repère	DC20 Origin n° série 360EU...	DC20 Allergy n° série 361EU...	DC20 Allergy Parquet n° série 363EU...	DC20 Animalpro n° série 366EU...	
13					Filtre avant-moteur lavable
58					Long suceur (radiateurs)
57					Petit suceur (coussins)
56					Brosse à meubles
42					Contacthead
45 **		904486-20			* Brosse Flat Out ** Turbinhead
55					Flexible
54					Ens. tube poignée

914025-02

905906-06






906960-11

905903-06

912072-01 *
906565-25 **

907859-08

907924-47

N° de repère	DC20 Origin n° série 360EU...	DC20 Allergy n° série 361EU...	DC20 Allergy Parquet n° série 363EU...	DC20 Animalpro n° série 366EU...	
41					Collecteur
40	 910885-04	 910885-02	 910885-03	 910885-10	Cyclone
11			 909825-02		Capôt supérieur
35			 910971-01		Interrupteur
33			 904031-30		Enrouleur
					Moteur 230V
39			 912934-01		Tourelle (flexible)
34			 913044-01		LMC (capôt moteur bas)
24			 903519-07		Capôt filtre PM
26 * 27 **	 903504-01 *		 900228-01 **		Filtre après-moteur * électrostatique H ** HEPA bactéricide

