

**Service-Information**

Kühlschrank integr. 9M

ART 357/G

8564 357 01000

Letzte Änderung: 07.06.2008

Anlagedatum: 07.06.2008

Ersatzteilliste	2
Technische Daten	4
Explosionszeichnung	5
Stromlaufplan	6

Die vorliegenden Serviceunterlagen sind ausschließlich für technisch qualifizierte Fachkräfte bestimmt, welche mit den entsprechenden einschlägigen Sicherheitsvorschriften vertraut sind.
Änderungen vorbehalten

Ersatzteilliste

Pos-Nr.	12NC	Beschreibung
041 0	4812 417 18792	Scharnier
041 1	4812 417 18791	Scharnier
041 3	4819 417 19541	Scharnier mitte
041 6	4819 401 18819	Halterung
041 7	4819 462 58302	Abdeckung
041 8	4819 462 58303	Abdeckung
045 6	4819 535 98188	Bolzen Scharnier
071 0	4812 440 88105	Lueftungsgitter
101 0	4819 442 68673	Tuer Gefrieren
104 0	4819 442 68682	Tuer Kuehlen
105 1	4819 532 68815	Buchse
105 2	4819 462 38873	Platte
105 3	4819 462 38794	Schiene
111 0	4819 498 78214	Handgriff
152 0	4819 418 79577	Tuerfach oben
153 0	4819 442 78291	Butterfachkl.
153 1	4819 535 18023	Bolzen Klappe
153 3	4819 418 79578	Tuerfach
154 0	4819 418 79576	Flaschenfach
154 1	4819 460 78513	Flaschenrechen
155 0	4819 460 89533	Eierfach
156 0	4812 418 48387	Eiswuerf.Schale
156 1	4819 418 79108	Butterdose
170 8	4812 460 58312	Befestigung oben
171 0	4819 460 89469	Zierleiste Rost
171 3	4819 460 89247	Zierleiste Glasplatte
171 8	4819 442 78304	Flaschenhalter
171 9	4819 442 78305	Flaschenhalter
191 0	4819 468 18266	Magnetdichtung
191 1	4819 468 18259	Magnetdichtung ,Gefrie
233 0	4819 404 79305	Halter Rost
242 0	4819 418 79569	Gemueseschale
245 0	4819 458 68051	Rost
245 5	4819 458 68052	Rost
251 0	4812 458 28001	Dichtung Lampenhalter
251 1	4812 440 78294	Abdeckung Licht
252 0	4812 462 79653	Gehaeuse Lampe / Therm.
253 0	4812 535 98053	Umschalter f. Licht
255 0	4819 466 78401	Schalenabdeck.
324 0	4812 440 28856	Abdeckung Befestigung oben
335 0	4812 413 58891	Knopf Thermostast
402 0	4819 360 38618	Kompressor B 1116 Z
402 1	4819 418 79035	Schale Kompr.
402 4	4819 466 89405	Klammer
493 0	4819 462 79805	Deckel Klemmk.
554 0	4819 271 28999	Thermostat RK59 L2641-33
561 0	4819 282 28641	Motorschutz
561 2	4819 290 68367	Anschlussblock Zanussi
614 0	4819 280 68345	Relais
651 0	4819 134 88106	Lampe E14-240V 15W

Pos-Nr.	12NC	Beschreibung
652 0	4812 255 18203	Lampenfassung
740 0	4819 511 48627	Verfluessiger
764 0	4819 526 48527	Filtertrockner
904 0	4819 468 18282	Daempfungsteil
993 2	4819 690 28169	Ausputzer
993 8	4819 310 39443	Tuerwechsel Set kein et/delete
993 9	4819 310 39418	Zubehoer Set n. gez.

Technische Daten

Abmessungen + Gewicht

Abmessungen Gerät

Höhe	157.6 cm
Breite	55 cm
Tiefe	54 cm

Nennkapazität

Gesamt

Brutto	241 l
Netto	240 l

Kühlen

Brutto	192 l
Netto	191 l

Gefrieren

Brutto	49 l
Netto	49 l

Elektrische Basisdaten

Spannung	220 V - 240 V
Frequenz	50 Hz

Anschlusswert

in 24 Std.	1,09 kWh
-----------------	----------

Gefriervermögen

in 24 Std.	3
-----------------	---

Kompressor

(for service)

Typ	B 1116 Z
Kälteleistung(CECOMAF)	136 W

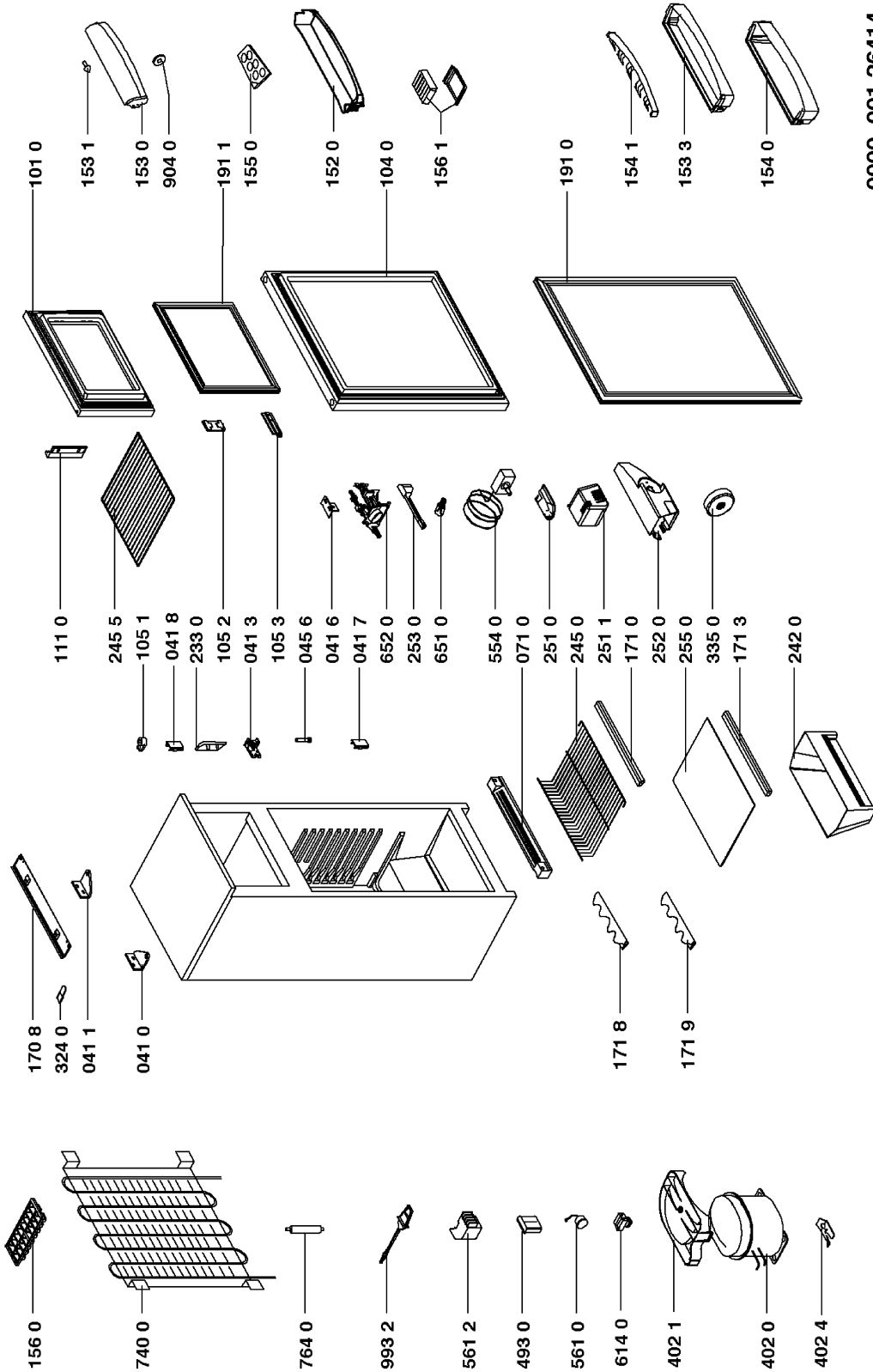
Kältemittel

Typ	R 134 a
Menge	125 g

Thermostat Schaltwerte

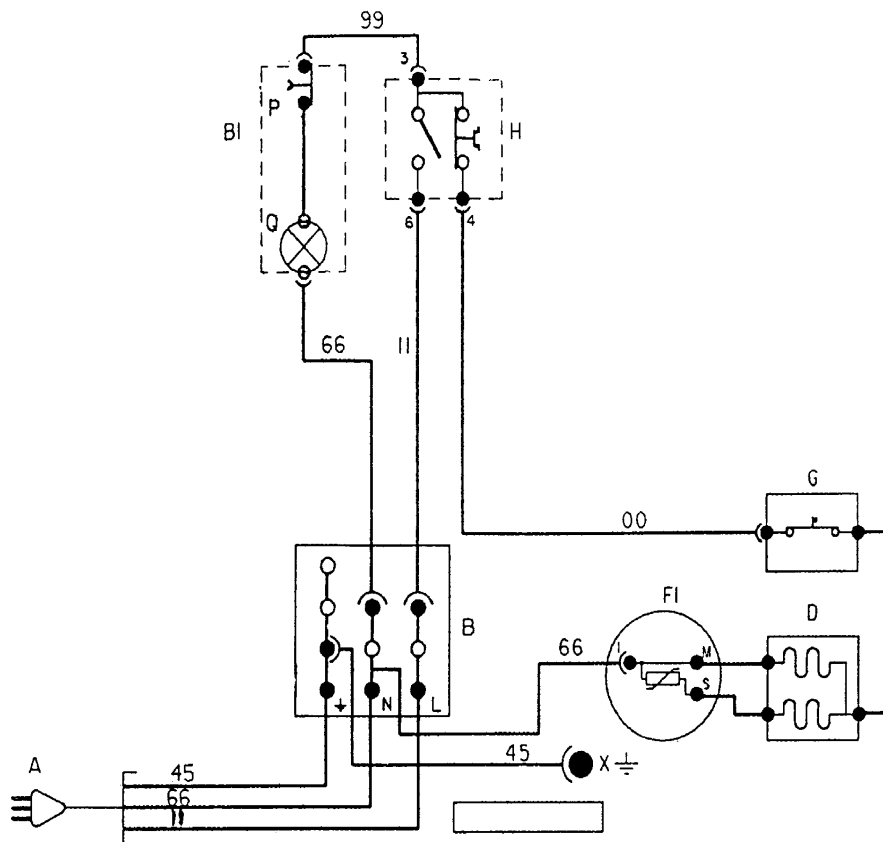
Einschalttemperatur	+ 4,5 °C - + 4,5 °C
Ausschalttemperatur	- 22 °C - - 33 °C

Explosionszeichnung



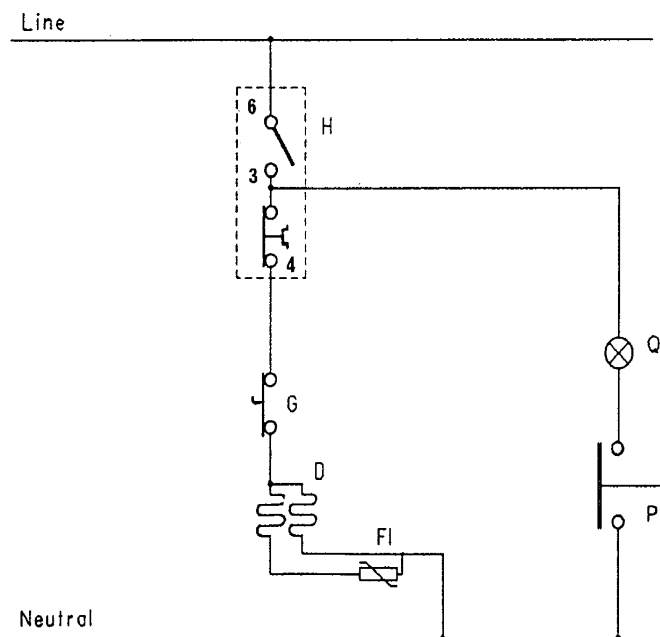
0000 001 26414

Stromlaufplan



- A PLUG
- B MAIN CONNECT BLOCK
- BI CONNECT BLOCK
- D COMPRESSOR
- FI P.T.C.
- G OVERLOAD PROTECTOR
- H REFRIG.THERMOSTAT
- P LIGHT SWITCH
- Q LAMP
- X COMPRESSOR EARTHING

- 00 BLACK
- 11 BROWN
- 45 YELLOW-GREEN
- 66 BLUE
- 99 WHITE



4619 500 85370