



Service-Information

9M Kühlschrank integr.

ARG 574/3

8534 574 01005

Letzte Änderung: 07.06.2008

Anlagedatum: 07.06.2008

Ersatzteilliste	2
Technische Daten	4
Explosionszeichnung	5
Stromlauf-Anschlussplan	6

Die vorliegenden Serviceunterlagen sind ausschließlich für technisch qualifizierte Fachkräfte bestimmt, welche mit den entsprechenden einschlägigen Sicherheitsvorschriften vertraut sind.
Änderungen vorbehalten

Ersatzteilliste

Pos-Nr.	12NC	Beschreibung
011 0	4819 500 18123	Fuss verstellbar
045 6	4819 500 18151	Stift Scharnier
045 8	4819 535 98188	Bolzen Scharnier
070 0	4812 460 98068	Sockelblende
070 1	4812 460 49422	Einlage
070 2	4812 404 18419	Halterung
102 0	4812 440 58326	Verdampfertuer kpl.
102 1	4812 404 78335	Scharnier Verdampfertuer
102 2	4819 466 98901	Buchse
102 3	4812 492 98033	Feder
102 4	4812 466 99028	Haken
102 5	4812 462 28506	Griff
102 6	4812 429 38038	Feder
104 0	4812 416 18845	Tuer Kuehlen
105 1	4819 532 68815	Buchse
105 2	4812 310 28208	Fuehrung Zubehoer Kit
152 0	4812 418 28431	Tuerfach
153 0	4812 418 28432	Klappe f. Tuerfach
153 3	4812 418 28611	Tuerfach
154 0	4812 418 28612	Flaschenfach
154 1	4812 418 28426	Trennteil
155 0	4812 418 28427	Eierfach
156 0	4819 418 48116	Schale Eiswuerfel
191 0	4819 468 18128	Magnetdichtung
242 0	4819 418 79503	Gemueseschale
242 1	4819 418 79502	Gemueseschale
245 0	4819 458 68187	Rost
249 0	4812 460 49358	Zierleiste Rost
249 3	4812 460 49346	Zierleiste Glasplatte
251 0	4812 460 48927	Reflektor Folie
252 0	4812 440 79219	Thermostatgehäuse
253 0	4812 462 28545	Deckel Lampe
255 0	4812 450 88125	Glasplatte
335 0	4812 410 78172	Knopf Thermost.
335 6	4812 491 48014	Feder
402 0	4812 360 38764	Kompressor EMT26CLP
402 1	4812 440 79105	Auffangschale
491 0	4812 290 88084	Deckel Klemmk.
554 0	4812 282 38175	Thermostat
614 0	4812 280 68372	Monoblock
643 0	4812 215 38009	Thermometer SPACE 4-WP
651 0	4819 134 88135	Lampe E14 230V-240V/15W
652 0	4812 466 98982	Lampenfassung
655 0	4812 276 18362	Schalter
740 0	4819 511 48512	Verfluessiger
740 4	4812 440 48012	Halter Verfluess.
764 2	4819 480 28144	Filtertrockner
783 7	4812 170 88001	Rohr
900 2	4812 462 28261	Abdeckung
904 0	4819 468 18282	Daempfungsteil

<u>Pos-Nr.</u>	<u>12NC</u>	<u>Beschreibung</u>
993 2	4819 690 28169	Ausputzer

Technische Daten

Fabrik Nr.

..... RE 154 W

Abmessungen + Gewicht

Abmessungen Gerät

Höhe	85.5 cm
Breite	54.0 cm
Tiefe	55.0 cm

Nennkapazität

Gesamt	
Brutto	141 l
Netto	138 l
Kühlen	
Netto	123 l
Gefrieren	
Netto	15 l

Elektrische Basisdaten

Spannung	220 V - 240 V
Frequenz	50 Hz

Anschlusswert

in 24 Std. 0.63 kWh

Gefriervermögen

in 24 Std. 2 kg

Kompressor

Typ	EMT 26 CLP
Kälteleistung(CECOMAF)	59 W

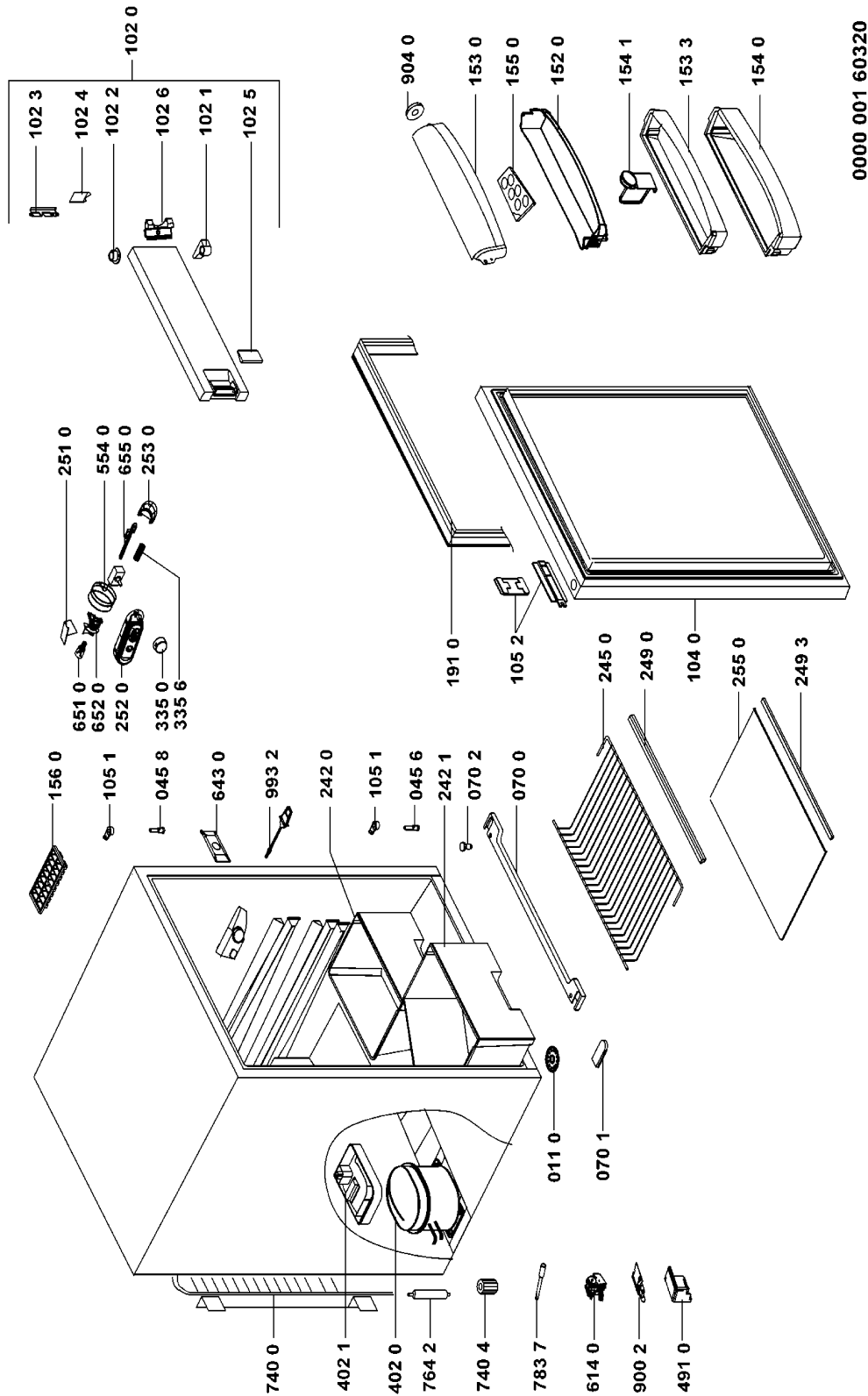
Kältemittel

Typ	R 600 a
Menge	27 g

Thermostat Schaltwerte

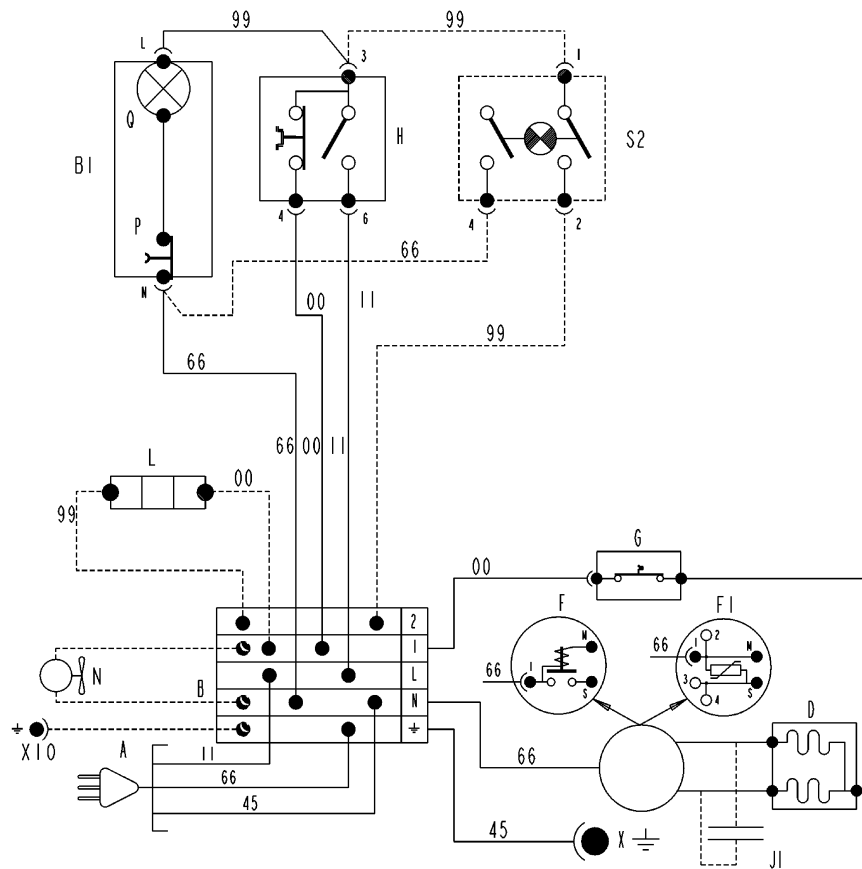
Einschalttemperatur	+ 4.5 °C - + 4.5 °C
Ausschalttemperatur	- 19.0 °C - - 33.0 °C

Explosionszeichnung



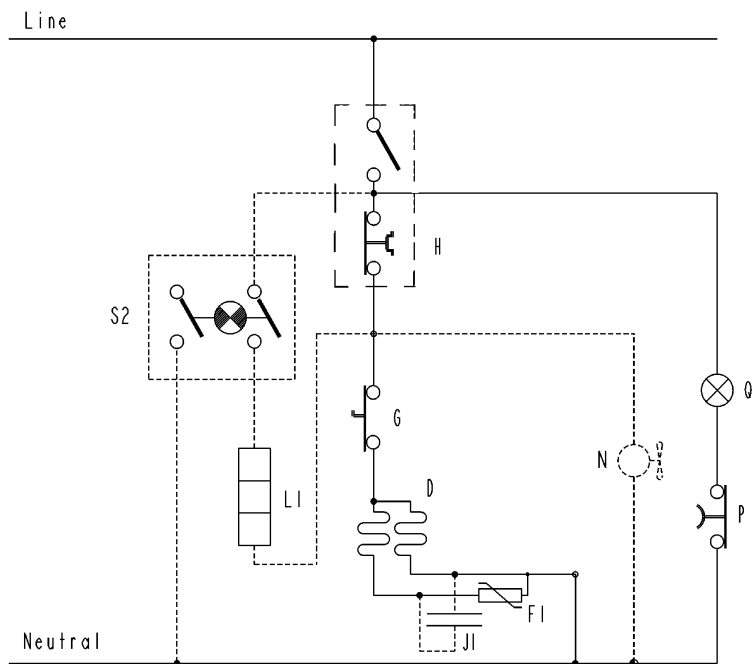
0000 001 60320

Stromlauf-Anschlussplan



- A PLUG
- B MAIN CONNECTING BLOCK
- BI CONNECTING BLOCK
- D REFRIGERATOR COMPRESSOR
- F STARTING RELAY
- FI P.T.C.
- G OVERLOAD PROTECTOR
- H REFRIGERATOR THERMOSTAT
- JI RUNNING CAPACITOR
- L DEFROST HEATER
- N FAN-MOTOR
- P PUSH-SWITCH
- Q LAMP
- S2 YELLOW PILOT-LAMP SWITCH
- X COMPRESSOR HEATING
- X10 FAN-MOTOR HEATING

- 00 BLACK
- 11 BROWN
- 22 RED
- 33 ORANGE
- 66 BLUE
- 77 VIOLET
- 88 BLUE-SKY
- 99 WHITE
- 45 YELLOW-GREEN



4619 502 68271A