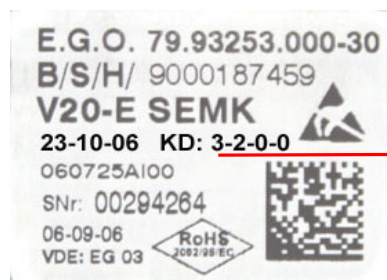


Information pièce détachée 497219, 497620, 497624, 497626, 499363, 499364, 499365, 499366, 499426, 499428, 499434, 499797, 499976, 499978, 499979, 640025, 640026, 640027, 640663, 640664, 640665, 640670, 640883, 640885, 640886, 640887, 641002, 641003, 641766, 641767, 641768, 641769, 641770, 641771, 641772, 641773, 641775, 641776, 641778, 641779

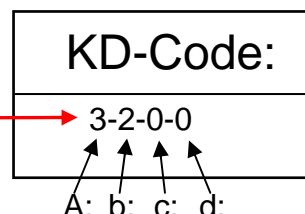
KD-Code (code SAV)

Transférer le code SAV de l'étiquette du bandeau sur l'étiquette vierge du module SAV.

Etiquette du bandeau
(exemple)



Etiquette du module SAV



Attention !
Respecter les prescriptions de manipulation. L'électricité statique peut endommager les composants.

Sélectionner le codage des variantes sur les appareils sans display




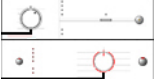
Action:	Description:	Affichage LED
	1. Fermer le hublot 2. Positionner le sélecteur de programme sur „Arrêt“ 3. Positionner le sélecteur de programme sur „6h“	LED „Départ/Stop“ clignote lentement
	4. Appuyer sur la touche „Délicat“ et maintenir et 5. Tourner le sélecteur de programme d'une position dans le sens des aiguilles d'une montre 6. Relâcher la touche „Délicat“	LED „Départ/Stop“ clignote rapidement
Activation du mode de codage	7. Continuer de tourner le sélecteur de programme jusqu'à =====>	LED „Séchage“ + „Prêt à ranger“ + „Fin“ s'allument
Démarrer le codage variantes	8. Appuyer sur la touche „Départ/Stop“	LED „Départ/Stop“ s'allume
Sélection codage	9. Appuyer sur „Départ/Stop“ 10. Appuyer sur „Départ/Stop“ A: variante touches b: variante sélecteur de programme c: fonction sécurité enfant d: fonction charge	LED filtre s'allume LED compartiment s'allume Aucune fonction Aucune fonction
Paramétrage de la variante	11. Appuyer sur „Délicat“ pour 12. Appuyer sur „Délicat“ pour A: variante touches b: variante sélecteur de programme c: fonction sécurité enfant d: fonction charge	Voir code SAV du module de série ou coder selon tableau 1+2 Aucune fonction Aucune fonction
Fin et mémorisation du codage des variantes	Mettre l'appareil hors tension	

Information pièce détachée 497219, 497620, 497624, 497626, 499363, 499364, 499365, 499366, 499426, 499428, 499434, 499797, 499976, 499978, 499979, 640025, 640026, 640027, 640663, 640664, 640665, 640670, 640883, 640885, 640886, 640887, 641002, 641003, 641766, 641767, 641768, 641769, 641770, 641771, 641772, 641773, 641775, 641776, 641778, 641779

Tableau 1

Variante	LED Séchage	LED Prêt à repasser	LED Prêt à ranger	LED Défoulage/Fin
1	X			
2		X		
3	X	X		
4			X	
5	X		X	
6		X	X	
7	X	X	X	
8				X

Tableau 2



A:	b:	c:	d:	Programme Pos. 5		
1	1	0	0			40 min. chaud
1	4	0	0			20 min froid

Sélectionner le codage des variantes sur les appareils avec petit display LED

Action:	Description:	Affichage display LED
	1. Fermer le hublot 2. Positionner le sélecteur de programme sur „Arrêt“ 3. Positionner le sélecteur de programme sur „6h“	LED „Départ/Stop“ clignote lentement
	4. Appuyer et maintenir la touche „Délicat“ et 5. Tourner le sélecteur de programme d'une position dans le sens des aiguilles d'une montre 6. Relâcher la touche „Délicat“	LED „Départ/Stop“ clignote rapidement
Activation du mode de codage	7. Continuer de tourner le sélecteur de programme jusqu'à =====>	P:13
Démarrer codage variantes	8. Appuyer sur la touche „Départ/Stop“	LED „Départ/Stop“ s'allume
Coder variante touches	9. Appuyer sur „Départ/Stop“ 10. Appuyer sur la touche „Délicat“	A: 1 A: 1 – 8, voir code SAV du module série ou coder selon tableau 3
Coder sélecteur programme	11. Appuyer sur „Départ/Stop“ 12. Appuyer sur la touche „Délicat“	b: 1 b: 1 – 6, voir code SAV du module série ou coder selon tableau 3
Coder sécurité enfant	13. Appuyer sur „Départ/Stop“ 14. Appuyer sur la touche „Délicat“	c: 1 c: 0, coder toujours „0“
Coder affichage charge	15. Appuyer sur „Départ/Stop“ 16. Appuyer sur la touche „Délicat“	d: 1 d: 0, coder toujours „0“
Fin et mémorisation du codage des variantes	Mettre l'appareil hors tension	

Information pièce détachée 497219, 497620, 497624, 497626, 499363, 499364, 499365, 499366, 499426, 499428, 499434, 499797, 499976, 499978, 499979, 640025, 640026, 640027, 640663, 640664, 640665, 640670, 640883, 640885, 640886, 640887, 641002, 641003, 641766, 641767, 641768, 641769, 641770, 641771, 641772, 641773, 641775, 641776, 641778, 641779

Tableau 3




A:	b:	c:	d:	Position sélecteur rotatif				Touches
2	2	0	0	 12 Pos.	6	40 min. chaud		Délicat+Signal
2	3	0	0		5	Laine dans panier		Délicat+Signal
2	5	0	0		6	20 min froid		Délicat+Signal
3	2	0	0		6	40 min. chaud		Délicat+Antifroissage/repassage facile
3	3	0	0		5	Laine dans panier		Délicat+Antifroissage/repassage facile
3	5	0	0		6	20 min froid		Délicat+Antifroissage/repassage facile

Sélectionner codage des variantes sur les appareils avec grand display LCD

Action:	Description:	Affichage display LED
	Fermer le hublot Positionner le sélecteur de programme sur „Arrêt“ Positionner le sélecteur de programme sur „6h“	LED „Départ/Stop“ clignote lentement
	Appuyer et maintenir la touche „Délicat“ Tourner le sélecteur de programme d'une position dans le sens des aiguilles d'une montre Relâcher la touche „Délicat“	LED „Départ/Stop“ clignote rapidement
Activation du mode de codage	Continuer de tourner le sélecteur de programme jusqu'à =====>	P:13
Démarrer le codage variantes	Appuyer sur la touche „Départ/Stop“	LED „Départ/Stop“ s'allume
Coder variante touches	Appuyer sur „Départ/Stop“ Appuyer sur la touche „Délicat“	A: 1 A: 1 – 8, voir code SAV du module série ou coder selon tableau 4
Coder le sélecteur de programme	Appuyer sur „Départ/Stop“ Appuyer sur la touche „Délicat“	b: 1 b: 1 – 6, voir code SAV du module série ou coder selon tableau 3
Coder sécurité enfant	Appuyer sur „Départ/Stop“ Appuyer sur la touche „Délicat“	c: 1 c: 0, désactivé c: 1, activé
Coder l'affichage de charge	Appuyer sur „Départ/Stop“ Appuyer sur la touche „Délicat“	d: 1 d: 0, désactivé d: 1, activé
Fin et mémorisation du codage des variantes	Mettre l'appareil hors tension	

Information pièce détachée 497219, 497620, 497624, 497626, 499363, 499364, 499365, 499366, 499426, 499428, 499434, 499797, 499976, 499978, 499979, 640025, 640026, 640027, 640663, 640664, 640665, 640670, 640883, 640885, 640886, 640887, 641002, 641003, 641766, 641767, 641768, 641769, 641770, 641771, 641772, 641773, 641775, 641776, 641778, 641779

Tableau 4

A:	b:	c:	d:	Position sélecteur rotatif				Touches
6	3	0	0	 16 Pos.	8	Laine dans panier	 	Délicat+Signal
6	3	1	0		8	Laine dans panier		Délicat+Signal
6	3	1	1		8	Laine dans panier		Délicat+Signal
6	6	0	0		8	Programme temps variable froid		Délicat +antfroissage/repassage facile
6	6	1	0		8	Programme temps variable froid		Délicat +antfroissage/repassage facile
6	6	1	1		8	Programme temps variable froid		Délicat +antfroissage/repassage facile